

МИНОБРНАУКИ РОССИИ
ФГБОУ ВО «Пензенский государственный технологический университет»
Зареченский технологический институт –
филиал федерального государственного бюджетного образовательного учреждения
высшего образования
«Пензенский государственный технологический университет»

УТВЕРЖДАЮ
Директор ЗТИ – филиала ПензГТУ

Н.Н. Багаев
« » 2017 г.



РАБОЧАЯ ПРОГРАММА УЧЕБНОЙ ДИСЦИПЛИНЫ

Физическая культура

ПРОГРАММЫ ПОДГОТОВКИ СПЕЦИАЛИСТОВ СРЕДНЕГО ЗВЕНА
по специальности среднего профессионального образования
технического профиля:

09.02.01

Компьютерные системы и комплексы

год подготовки 2014


Заречный, 2017 г.

Рабочая программа учебной дисциплины разработана на основе федерального государственного образовательного стандарта по специальности среднего профессионального образования 09.02.01 Компьютерные системы и комплексы.

Разработчик: Воронкова Е.В., преподаватель Зареченского технологического института – филиала ПензГТУ.

Рабочая программа рассмотрена и одобрена цикловой методической комиссией общеобразовательных, естественнонаучных и ОГСЭ дисциплин.

Протокол от 31 08 2017 г. № 1

Председатель ЦМК  / Климова Т.В.

Рабочая программа рассмотрена и одобрена методическим советом ЗТИ – филиала ПензГТУ.

Протокол от 31 08 2017 г. № 1

СОДЕРЖАНИЕ

	стр.
1. ПАСПОРТ РАБОЧЕЙ ПРОГРАММЫ УЧЕБНОЙ ДИСЦИПЛИНЫ	4
2. СТРУКТУРА И СОДЕРЖАНИЕ УЧЕБНОЙ ДИСЦИПЛИНЫ	5
3. УСЛОВИЯ РЕАЛИЗАЦИИ ПРОГРАММЫ УЧЕБНОЙ ДИСЦИПЛИНЫ	16
4. КОНТРОЛЬ И ОЦЕНКА РЕЗУЛЬТАТОВ ОСВОЕНИЯ УЧЕБНОЙ ДИСЦИПЛИНЫ	17
ЛИСТ РЕГИСТРАЦИИ ИЗМЕНЕНИЙ	19

1 ПАСПОРТ РАБОЧЕЙ ПРОГРАММЫ УЧЕБНОЙ ДИСЦИПЛИНЫ

«ФИЗИЧЕСКАЯ КУЛЬТУРА»

1.1. Область применения рабочей программы

Рабочая программа учебной дисциплины является частью программы подготовки специалистов среднего звена в соответствии с ФГОС по специальности СПО технического профиля 09.02.01 Компьютерные системы и комплексы

1.2 Место учебной дисциплины в структуре программы подготовки специалистов среднего звена.

Учебная дисциплина «Физическая культура» является обязательной частью общего гуманитарного и социально-экономического цикла.

1.3 Цели и задачи учебной дисциплины – требования к результатам освоения учебной дисциплины:

В результате освоения учебной дисциплины обучающийся должен

уметь:

-использовать физкультурно-оздоровительную деятельность для укрепления здоровья, достижения жизненных и профессиональных целей.

знать:

- о роли физической культуры в общекультурном, социальном и физическом развитии человека;

- основы здорового образа жизни.

1.4 Рекомендуемое количество часов на освоение рабочей программы учебной дисциплины:

максимальной учебной нагрузки обучающегося 336 часа, в том числе:

обязательной аудиторной учебной нагрузки обучающегося 168 часов;

самостоятельной работы обучающегося 168 часов.

2. СТРУКТУРА И СОДЕРЖАНИЕ УЧЕБНОЙ ДИСЦИПЛИНЫ

2.1. Объем учебной дисциплины и виды учебной работы

Вид учебной работы	Объем часов
Максимальная учебная нагрузка (всего)	336
Обязательная аудиторная учебная нагрузка (всего)	168
в том числе:	
лабораторные работы	-
практические занятия	160
контрольные работы	-
курсовая работа (проект)	-
Самостоятельная работа обучающегося (всего)	168
в том числе:	
самостоятельная работа над курсовой работой (проектом)	-
внеаудиторная самостоятельная работа	168
Промежуточная аттестация в форме дифференцированного зачета - 8 семестр, зачета – 3,4,5,6,7 семестры	

2.2. Тематический план и содержание учебной дисциплины «Физическая культура»

Наименование разделов и тем	Содержание учебного материала, практические занятия, самостоятельная работа обучающихся	Объем часов	Уровень усвоения
1	2	3	4
Раздел 1.* Научно-методические основы формирования физической культуры личности		16	
Введение	<p>Современное состояние физической культуры и спорта. Современные оздоровительные системы физического воспитания, их роль в формировании здорового образа жизни, сохранении творческой активности и долголетия, предупреждении профессиональных заболеваний и вредных привычек, поддержании репродуктивной функции. Особенности организации физического воспитания в учреждениях СПО (валеологическая и профессиональная направленность).</p> <p>Требования к технике безопасности на занятиях физическими упражнениями разной направленности (в условиях спортивного зала и спортивных площадок)</p>	2	1
<p>Тема 1.1. Общекультурное и социальное значение физической культуры. Здоровый образ жизни</p>	<p>Физическая культура и спорт как социальные явления, как явления культуры. Физическая культура личности человека, физическое развитие, физическое воспитание, физическая подготовка и подготовленность, самовоспитание. Сущность и ценности физической культуры. Влияние занятий физическими упражнениями на достижение человеком жизненного успеха..</p> <p>Социально-биологические основы физической культуры. Характеристика изменений, происходящих в организме человека под воздействием выполнения физических упражнений, в процессе регулярных занятий. Эффекты физических упражнений. Нагрузка и отдых в процессе выполнения упражнений. Характеристика некоторых состояний организма: разминка, вработывание, утомление, восстановление. Влияние занятий физическими упражнениями на функциональные возможности человека, умственную и физическую работоспособность, адаптационные возможности человека.</p>	6	

	<p>Основы здорового образа и стиля жизни. Здоровье человека как ценность и как фактор достижения жизненного успеха. Совокупность факторов, определяющих состояние здоровья. Роль регулярных занятий физическими упражнениями в формировании и поддержании здоровья. Компоненты здорового образа жизни. Роль и место физической культуры и спорта в формировании здорового образа и стиля жизни. Двигательная активность человека, её влияние на основные органы и системы организма. Норма двигательной активности, гиподинамия и гипокинезия. Оценка двигательной активности человека и формирование оптимальной двигательной активности в зависимости от образа жизни человека. Формы занятий физическими упражнениями в режиме дня и их влияние на здоровье. Коррекция индивидуальных нарушений здоровья, в том числе, возникающих в процессе профессиональной деятельности, средствами физического воспитания. Пропорции тела, коррекция массы тела средствами физического воспитания.</p>		1
	<p>Самостоятельная работа обучающихся 1.Самодиагностика состояния организма. Врачебный контроль. 2.Самоконтроль и контроль уровня профессионально важных психофизиологических качеств. 3.Оздоровительные и профилированные методы физического воспитания при самостоятельных занятиях 4.Организация активного отдыха с использованием физических упражнений</p>	8	
<p>Раздел 2. Учебно-практические основы формирования физической культуры личности</p>		320	
<p>Тема 2.1. Общая физическая подготовка</p>	<p>Практические занятия. Построения, перестроения, различные виды ходьбы, комплексы обще развивающих упражнений, в том числе, в парах, с предметами. Подвижные игры.</p>		

	<p>1. Выполнение построений, перестроений, различных видов ходьбы, беговых и прыжковых упражнений, комплексов обще развивающих упражнений, в том числе, в парах, с предметами.</p> <p>2. Подвижные игры различной интенсивности.</p>	12	
	<p>Самостоятельная работа обучающихся. Выполнение различных комплексов физических упражнений в процессе самостоятельных занятий</p>	12	
<p>Тема 2.2. Легкая атлетика</p>	<p>Практические занятия по лёгкой атлетике. Техника бега на короткие, средние и длинные дистанции, бега по прямой и виражу, на стадионе и пересечённой местности, Эстафетный бег. Техника спортивной ходьбы. Прыжки в длину. Техника метания гранаты.</p> <p>1. На каждом занятии планируется решение задачи по разучиванию, закреплению и совершенствованию техники двигательных действий.</p> <p>2. На каждом занятии планируется сообщение теоретических сведений, предусмотренных настоящей программой.</p> <p>3. На каждом занятии планируется решение задач по сопряжённому воспитанию двигательных качеств и способностей:</p> <ul style="list-style-type: none"> -воспитание быстроты в процессе занятий лёгкой атлетикой. -воспитание скоростно-силовых качеств в процессе занятий лёгкой атлетикой. -воспитание выносливости в процессе занятий лёгкой атлетикой. -воспитание координации движений в процессе занятий лёгкой атлетикой. 	18	
	<p>Самостоятельная работа обучающихся</p> <ol style="list-style-type: none"> 1.Закрепление и совершенствование техники изучаемых двигательных действий в процессе самостоятельных занятий 2.Тренировка в беге по прямой с различной скоростью 3.Специально-беговые упражнения 4.Организация оздоровительного бега 5.Совершенствование упражнений для развития выносливости, скоростных качеств 6.Закрепление специально-подготовительных упражнений для развития прыгучести 7.Тренировка прыжков в длину с места, с разбега 8.Совершенствование техники метания 	18	

<p>Тема 2.3. Спортивные игры</p>	<p>Практические занятия</p> <p>Баскетбол Перемещения по площадке. Ведение мяча. Передачи мяча: двумя руками от груди, с отскоком от пола, одной рукой от плеча, снизу, сбоку. Ловля мяча: двумя руками на уровне груди, «высокого мяча», с отскоком от пола. Броски мяча по кольцу с места, в движении. Тактика игры в нападении. Индивидуальные действия игрока без мяча и с мячом, групповые и командные действия игроков. Тактика игры в защите в баскетболе. Групповые и командные действия игроков. Двусторонняя игра.</p> <p>Волейбол. Стойки в волейболе. Перемещение по площадке. Подача мяча: нижняя прямая, нижняя боковая, верхняя прямая, верхняя боковая. Приём мяча. Передачи мяча. Нападающие удары. Блокирование нападающего удара. Страховка у сетки. Расстановка игроков. Тактика игры в защите, в нападении. Индивидуальные действия игроков с мячом, без мяча. Групповые и командные действия игроков. Взаимодействия игроков. Учебная игра.</p> <p>Футбол. Перемещение по полю. Ведение мяча. Передачи мяча. Удары по мячу ногой, головой. Остановка мяча ногой. Приём мяча: ногой, головой. Удары по воротам. Обманные движения. Обводка соперника, отбор мяча. Тактика игры в защите, в нападении (индивидуальные, групповые, командные действия). Техника и тактика игры вратаря. Взаимодействие игроков. Учебная игра.</p> <p>Бадминтон. Способы хватки ракетки, игровые стойки, передвижения по площадке, жонглирование воланом. Удары: сверху правой и левой сторонами ракетки, удары снизу и сбоку слева и справа, подрезкой справа и слева. Подачи в бадминтоне: снизу и сбоку. Приёма волана. Тактика игры в бадминтон. Особенности тактических действий спортсменов, выступающих в одиночном и парном разряде. Защитные, контратакующие и нападающие тактические действия. Тактика парных встреч: подачи, передвижения, взаимодействие игроков. Двусторонняя игра.</p>	<p>60</p>	
--	--	-----------	--

	<p>Настольный теннис. Стойки игрока. Способы держания ракетки: горизонтальная хватка, вертикальная хватка. Передвижения: бесшажные, шаги, прыжки, рывки. Технические приёмы: подача, подрезка, срезка, накат, поставка, топ-спин, топс-удар, сеча. Тактика игры, стили игры. Тактические комбинации. Тактика одиночной и парной игры. Двусторонняя игра.</p> <ol style="list-style-type: none"> 1. На каждом занятии планируется решение задачи по разучиванию, закреплению и совершенствованию техники двигательных действий, технико-тактических приёмов игры. 2. На каждом занятии планируется сообщение теоретических сведений, предусмотренных настоящей программой. 3. На каждом занятии планируется решение задач по сопряжённому воспитанию двигательных качеств и способностей: <ul style="list-style-type: none"> -воспитание быстроты в процессе занятий спортивными играми. -воспитание скоростно-силовых качеств в процессе занятий спортивными играми -воспитание выносливости в процессе занятий спортивными играми. -воспитание координации движений в процессе занятий спортивными играми. 4. В зависимости от задач занятия проводятся тренировочные игры, двусторонние игры на счёт. 5. После изучение техники отдельного элемента проводится выполнение контрольных нормативов по элементам техники спортивных игр, технико-тактических приёмов игры. 6. В процессе занятий по спортивным играм каждым студентом проводится самостоятельная разработка и проведение занятия или фрагмента занятия по изучаемым спортивным играм. 		
	<p>Самостоятельная работа обучающихся</p> <ol style="list-style-type: none"> 1. Совершенствование техники и тактики спортивных игр в процессе самостоятельных занятий. 	60	

<p>Тема 2.4. Гимнастика</p>	<p>Практические занятия Общие развивающие упражнения, развитие координации движений, гибкости, равновесия, силы. 1. Совершенствование специально подготовительных упражнений 2. Совершенствование упражнений в парах, у гимнастической стенки 3. Выполнение упражнений на гимнастических ковриках (перевороты, стойки, комбинации акробатических упражнений) 4. Выполнение и совершенствование упражнений на развитие силовых качеств (перекладина, брус, скамья для пресса), выполнение упражнений с отягощением</p>	20	
	<p>Самостоятельная работа обучающихся 1. Выполнение комплексов дыхательных упражнений. 2. Выполнение комплексов утренней гимнастики. 3. Выполнение комплексов упражнений для глаз. 4. Выполнение комплексов упражнений по формированию осанки. 5. Выполнение комплексов упражнений для снижения массы тела. 6. Выполнение комплексов упражнений для наращивания массы тела. 7. Выполнение комплекса упражнений по профилактике плоскостопия 8. Выполнение комплекса упражнений при сутулости, нарушении осанки, для укрепления мышечного корсета, для укрепления мышц брюшного пресса 9. Проведение студентами самостоятельно подготовленных комплексов упражнений, направленных на укрепление здоровья и профилактику нарушений работы органов и систем организма. 10. Выполнение комплексов утренней гигиенической гимнастики.</p>	20	
<p>Тема 2.5. Аэробика (девушки)</p>	<p>Практические занятия Основные виды перемещений. Базовые шаги, движения руками, базовые шаги с движениями руками. Техника выполнения движений в стретчинг-аэробике: общая характеристика стретчинга, положение тела, различные позы, сокращение мышц, дыхание. Соединения и комбинации: линейной прогрессии, от "головы" к "хвосту", "зиг-заг", "сложения", "блок-метод". Методы регулирования нагрузки в ходе занятий аэробикой. Специальные комплексы развития гибкости и их использование в процессе физкультурных занятий.</p>	4	

	<p>1. На каждом занятии планируется решение задачи по разучиванию, закреплению и совершенствованию техники выполнения отдельных элементов и их комбинаций</p> <p>2. На каждом занятии планируется сообщение теоретических сведений, предусмотренных настоящей программой.</p> <p>3. На каждом занятии планируется решение задач по сопряжённому воспитанию двигательных качеств и способностей:</p> <p>-воспитание выносливости в процессе занятий избранными видами аэробики.</p> <p>-воспитание координации движений в процессе занятий.</p> <p>4. На каждом занятии выполняется разученная комбинация аэробики различной интенсивности, продолжительности, преимущественной направленности.</p> <p>5. Каждым студентом обязательно проводится самостоятельная разработка содержания и проведение занятия или фрагмента занятия по изучаемому виду (видам) аэробики.</p>		
	<p>Самостоятельная работа обучающихся</p> <p>1. Выполнение изучаемых двигательных действий, связок, комбинаций, комплексов в процессе самостоятельных занятий.</p>	4	
<p>Тема 2.6. Атлетическая гимнастика (юноши) (одна из двух тем)</p>	<p>Практические занятия</p> <p>Особенности составления комплексов атлетической гимнастики в зависимости от решаемых задач.</p> <p>Особенности использования атлетической гимнастики как средства физической подготовки к службе в армии.</p> <p>Упражнения со свободными весами: гантелями, штангами, гирями</p> <p>Упражнения с собственным весом. Техника выполнения упражнений.</p> <p>Методы регулирования нагрузки: изменение веса, исходного положения упражнения, количества повторений.</p> <p>Комплексы упражнений для акцентированного развития определённых мышечных групп. Круговая тренировка. Акцентированное развитие гибкости в процессе занятий атлетической гимнастикой на основе включения специальных упражнений и их сочетаний</p>		

	<p>1. На каждом занятии планируется решение задачи по разучиванию, закреплению и совершенствованию основных элементов техники выполнения упражнений на тренажёрах, с отягощениями.</p> <p>2. На каждом занятии планируется сообщение теоретических сведений, предусмотренных настоящей программой.</p> <p>3. На каждом занятии планируется решение задач по сопряжённому воспитанию двигательных качеств и способностей через выполнение комплексов атлетической гимнастики с направленным влиянием на развитие определённых мышечных групп: -воспитание силовых способностей в ходе занятий атлетической гимнастикой; - воспитание силовой выносливости в процессе занятий атлетической гимнастикой; - воспитание скоростно-силовых способностей в процессе занятий атлетической гимнастикой; - воспитание гибкости через включение специальных комплексов упражнений.</p> <p>4. Каждым студентом обязательно проводится самостоятельная разработка содержания и проведение занятия или фрагмента занятия по изучаемому виду.</p>	8	
	<p>Самостоятельная работа обучающихся</p> <p>1. Выполнение изучаемых двигательных действий, их комбинаций в процессе самостоятельных занятий</p>	8	
<p>Тема 2.7.Лыжная подготовка</p>	<p>Практические занятия Одновременные бесшажный, одношажный, двухшажный классический ход и попеременные лыжные ходы. Полуконьковый и коньковый ход. Передвижение по пересечённой местности. Повороты, торможения, прохождение спусков, подъемов и неровностей в лыжном спорте. Прыжки на лыжах с малого трамплина. Прохождение дистанций до 5 км (девушки), до 10 км (юноши).</p> <p>1.На каждом занятии планируется сообщение теоретических сведений,</p>		

	<p>предусмотренных настоящей программой.</p> <p>2. На каждом занятии планируется решение задачи по разучиванию, закреплению и совершенствованию основных элементов техники</p> <p>3. На каждом занятии планируется решение задач по сопряженному воспитанию двигательных качеств и способностей на основе использования средств изучаемого вида спорта:</p> <ul style="list-style-type: none"> - воспитание выносливости в процессе занятий изучаемым видом спорта; - воспитание координации движений в процессе занятий изучаемым видом спорта; - воспитание скоростно-силовых способностей в процессе занятий изучаемым видом спорта; - воспитание гибкости в процессе занятий изучаемым видом спорта. <p>4. Каждым студентом обязательно проводится самостоятельная разработка содержания и проведение занятия или фрагмента занятия по изучаемому виду спорта</p>	22	
	<p>Самостоятельная работа обучающихся</p> <p>1. Прохождение дистанции по пересеченной местности с равномерной скоростью.</p> <p>2. Тренировка по закреплению лыжных ходов.</p> <p>3. Организация активного отдыха на лыжах.</p> <p>4. Закрепление выполнения подъемов, спусков, торможений.</p>	22	
<p>Тема 2.8. Плавание</p>	<p>Практические занятия</p> <p>Техника безопасности и правила поведения на воде. Специальные подготовительные упражнения, положение тела, движение ногами, руками, дыхание.</p> <p>Плавание способами кроль на груди, кроль на спине, брасс на груди. Старты в плавании: из воды, с тумбочки. Поворот: плоский закрытый и открытый. Проплывание дистанций до 100 метров избранным способом. Прикладные способы плавания.</p> <p>1. На каждом занятии планируется решение задачи по разучиванию, закреплению и совершенствованию техники плавания.</p> <p>2. На каждом занятии планируется сообщение теоретических сведений,</p>		

	<p>предусмотренных настоящей программой.</p> <p>3. На каждом занятии планируется решение задач по сопряжённому воспитанию двигательных качеств и способностей в процессе занятий плаванием:</p> <ul style="list-style-type: none"> -воспитание выносливости в процессе занятий плаванием; - воспитание координации движений в процессе занятий плаванием; - воспитание скоростно-силовых способностей в процессе занятий плаванием; - воспитание гибкости в процессе занятий плаванием. <p>4. Каждым студентом обязательно проводится самостоятельная разработка содержания и проведение занятия или фрагмента занятия по плаванию.</p>	8	
	<p>Самостоятельная работа обучающихся</p> <p>Плавание различными стилями, на различные дистанции в свободное время, в бассейнах, в открытых водоёмах.</p>	8	
<p>Тема 2.9. Военно-прикладная физическая подготовка</p>	<p>Практические занятия</p> <p>Строевая, физическая, огневая подготовка.</p> <p>Строевые приёмы, навыки чёткого и слаженного выполнения совместных действий в строю. Преодоление полосы препятствий. Безопорные и опорные прыжки, перелезание, прыжки в глубину, соскакивания и выскакивания, передвижение по узкой опоре.</p> <p>Огневая подготовка. Правила и обращения с оружием. Техника выполнения упражнения МВ-1 из положения лежа с упора (25 м, 50м)</p> <ol style="list-style-type: none"> 1. Разучивание, закрепление и выполнение основных приёмов строевой подготовки. 2. Развитие основных физических качеств 3. Разучивание, закрепление и совершенствование техники обращения с оружием 4. Разучивание, закрепление и совершенствование техники выполнения выстрелов 	8	
	<p>Самостоятельная работа обучающихся</p> <p>Развитие физических качеств в процессе индивидуальных занятий физическими упражнениями</p>	8	
Дифференцированный зачет			
Всего:		336	

**Трудоемкость раздела делится на части по 5-10 минут и распределяется равномерно по разделу 2*

3. УСЛОВИЯ РЕАЛИЗАЦИИ УЧЕБНОЙ ДИСЦИПЛИНЫ

3.1. Требования к минимальному материально-техническому обеспечению

Реализация учебной дисциплины требует наличия спортивного зала, открытого стадиона широкого профиля с элементами полосы препятствий, места для стрельбы.

Спортивное оборудование и инвентарь: гимнастическая перекладина, навесные брусья, шведская стенка, доска для пресса, щиты баскетбольные, стойки волейбольные с сеткой, теннисные столы, шарик и ракетки для н/тенниса, сетка и ракетки для игры в бадминтон, баскетбольные, футбольные, волейбольные мячи, скакалки, гимнастические коврики, фитболы, гантели, гири, утяжелители, резина, канат для перетягивания, секундомеры.

Для занятий лыжным спортом: лыжные базы с лыжехранилищами, мастерскими для мелкого ремонта лыжного инвентаря и теплыми раздевалками; учебно-тренировочные лыжни и трассы спусков на склонах, отвечающие требованиям безопасности; лыжный инвентарь (лыжи, ботинки, лыжные палки, лыжные мази и т.п.).

Технические средства обучения:

- музыкальный центр, выносные колонки, микрофон, компьютер.

3.2. Информационное обеспечение обучения

Перечень рекомендуемых учебных изданий, Интернет-ресурсов, дополнительной литературы

Основная литература:

1. Бишаева А.А. Физическая культура: учебник для студ. учреждений сред. проф. образования / А. А. Бишаева. – М.: Издательский центр «Академия», 2014. - 304 с.

Дополнительная литература:

Интернет-ресурсы:

1. Сайт Министерства спорта, туризма и молодежной политики <http://sport.minstm.gov.ru>

4 КОНТРОЛЬ И ОЦЕНКА РЕЗУЛЬТАТОВ ОСВОЕНИЯ УЧЕБНОЙ ДИСЦИПЛИНЫ «ФИЗИЧЕСКАЯ КУЛЬТУРА»

Результаты обучения (освоенные умения, усвоенные знания)	Формы и методы контроля и оценки результатов обучения
<p>В результате освоения учебной дисциплины обучающийся должен знать:</p> <ul style="list-style-type: none"> - о роли физической культуры в общекультурном, социальном и физическом развитии человека; - основы здорового образа жизни. 	<p>Формы контроля обучения:</p> <ul style="list-style-type: none"> –практические задания по работе с информацией; –выполнение домашних заданий; - ведение календаря самонаблюдения. <p>Оценка подготовленных студентом фрагментов занятий (занятий) с обоснованием целесообразности использования средств физической культуры, режимов нагрузки и отдыха.</p>
<p>Должен уметь:</p> <ul style="list-style-type: none"> - использовать физкультурно-оздоровительную деятельность для укрепления здоровья, достижения жизненных и профессиональных целей. 	<p>Методы оценки результатов:</p> <ul style="list-style-type: none"> - накопительная система баллов, на основе которой выставляется итоговая отметка; - традиционная система отметок в баллах за каждую выполненную работу, на основе которых выставляется итоговая отметка; - тестирование в контрольных точках. <p>Лёгкая атлетика.</p> <p>Оценка техники выполнения двигательных действий (проводится в ходе занятий): бега на короткие, средние, длинные дистанции; прыжков в длину.</p> <p>Оценка самостоятельного проведения студентом фрагмента занятия с решением задачи по развитию физического качества средствами лёгкой атлетики.</p> <p>Спортивные игры.</p> <p>Оценка техники базовых элементов техники спортивных игр (броски в кольцо, удары по воротам, подачи, передачи, жонглирование).</p> <p>Оценка технико-тактических действий студентов в ходе проведения контрольных соревнований по спортивным играм.</p> <p>Оценка выполнения студентом функций судьи.</p> <p>Оценка самостоятельного проведения студентом фрагмента занятия с решением задачи по развитию физического качества средствами спортивных игр.</p> <p>Аэробика (девушки)</p> <p>Оценка техники выполнения комбинаций и связок.</p> <p>Оценка самостоятельного проведения фрагмента занятия или занятия</p> <p>Атлетическая гимнастика (юноши)</p> <p>Оценка техники выполнения упражнений на тренажёрах, комплексов с отягощениями, с самоотягощениями.</p> <p>Самостоятельное проведение фрагмента занятия.</p> <p>Лыжная подготовка.</p> <p>Оценка техники передвижения на лыжах различными ходами, техники выполнения поворотов, торможения, спусков и подъёмов.</p>

Кроссовая подготовка.

Оценка техники пробегания дистанции до 5 км без учёта времени.

Плавание.

Оценка техники плавания способом:

- кроль на спине;
- кроль на груди;
- брасс.

Оценка техники:

- старта из воды;
- стартового прыжка с тумбочки;
- поворотов.

Проплывание избранным способом дистанции 200 м без учёта времени.




Оценка уровня развития физических качеств занимающихся наиболее целесообразно проводить по приросту к исходным показателям.

Проводится оценка уровня развития выносливости. Для этого организуется тестирование в контрольных точках:

- на входе – начало учебного года, семестра;
- на выходе – в конце учебного года, семестра, изучения темы программы.

Проводится оценка уровня развития выносливости и силовых способностей по приросту к исходным показателям.

**СВЕДЕНИЯ О ПЕРЕУТВЕРЖДЕНИИ ПРОГРАММЫ
НА ОЧЕРЕДНОЙ УЧЕБНЫЙ ГОД**

Учебный год	Решение цикловой методической комиссии	Подпись председателя ЦМК
2015-2016	Переутверждено Протокол № 1 от 31.08.2015	
2016-2017	Переутверждено Протокол № 1 от 30.08.2016	
2017-2018	Переутверждено Протокол № 1 от 31.08.2017	
201_-201_	Переутверждено Протокол № от	
201_-201_	Переутверждено Протокол № от	